



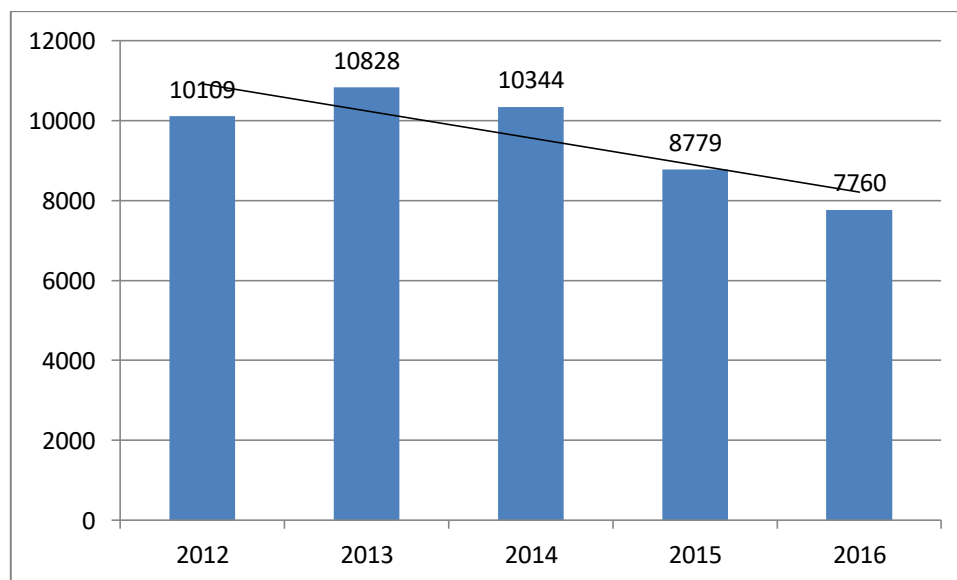
PIRACICABA EM DEFESA DA VIDA



BOLETIM DE ACIDENTES DE TRABALHO DE PIRACICABA
SECRETARIA MUNICIPAL DE SAÚDE
CEREST PIRACICABA – Abril/2017

(DADOS DO SIVAT¹ – DE 2012 A 2016)

GRÁFICO 1. FREQUENCIA DE ACIDENTES DE TRABALHO OCORRIDOS EM PIRACICABA NO PERÍODO DE 2012 A 2016



FONTE: BANCO DE DADOS CEREST PIRACICABA – SIVAT

TABELA 1. ACIDENTES DE TRABALHO OCORRIDOS EM PIRACICABA NO PERÍODO DE 2012 A 2016 SEPARADOS POR GRANDES GRUPOS CNAE

CNAE	2012	2013	2014	2015	2016	Total Geral
INDÚSTRIA DE TRANSFORMAÇÃO	3743	4153	3668	2737	2867	17168
SERVIÇOS	3141	3360	3403	2930	2449	15283
COMÉRCIO	1634	1667	1710	1493	1426	7930
CONSTRUÇÃO	1150	1224	1174	1027	708	5283
ADMINISTRAÇÃO PÚBLICA	207	242	219	220	207	1095
SI	120	71	95	273		559
AGRICULTURA	107	97	61	90	89	444
EXTRAÇÃO DE MINERAIS	7	14	14	9	14	58
Total Geral	10109	10828	10344	8779	7760	47820

FONTE: BANCO DE DADOS CEREST PIRACICABA – SIVAT



PIRACICABA EM DEFESA DA VIDA



BOLETIM DE ACIDENTES DE TRABALHO DE PIRACICABA
SECRETARIA MUNICIPAL DE SAÚDE
CEREST PIRACICABA – Abril/2017

(DADOS DO SIVAT¹ – DE 2012 A 2016)

**TABELA 2. ACIDENTES DE TRABALHO OCORRIDOS EM PIRACICABA NO PERÍODO DE 2012 A 2016
SEPARADOS POR FAIXA ETARIA**

FAIXA ETARIA	2012	2013	2014	2015	2016	Total Geral
13 a 17 anos	143	167	181	114	62	667
18 a 24 anos	2828	2993	2786	2150	1695	12452
25 a 29 anos	1946	2155	1907	1626	1403	9037
30 a 39 anos	2729	2899	2843	2515	2386	13372
40 a 49 anos	1539	1579	1590	1457	1267	7432
50 a 64 anos	841	956	968	861	892	4518
65 anos ou mais	51	65	55	52	55	278
SI	32	14	14	4		64
Total Geral	10109	10828	10344	8779	7760	47820

FONTE: BANCO DE DADOS CEREST PIRACICABA – SIVAT

**TABELA 3. ACIDENTES DE TRABALHO OCORRIDOS EM PIRACICABA NO PERÍODO DE 2012 A 2016
SEPARADOS POR SEXO**

SEXO	2012	2013	2014	2015	2016	TOTAL
F	2413	2673	2635	2429	2141	12291
M	7693	8149	7703	6350	5618	35513
TOTAL	12118	12835	12352	10794	9775	47804

FONTE: BANCO DE DADOS CEREST PIRACICABA – SIVAT

**TABELA 4. ACIDENTES DE TRABALHO OCORRIDOS EM PIRACICABA NO PERÍODO DE 2012 A 2016
SEPARADOS POR TIPO**

TIPO	2012	2013	2014	2015	2016	TOTAL
TÍPICO	8415	9012	8487	7081	6150	39145
TRAJETO	1694	1816	1857	1698	1609	8674
Total Geral	10109	10828	10344	8779	7760	47820

FONTE: BANCO DE DADOS CEREST PIRACICABA – SIVAT



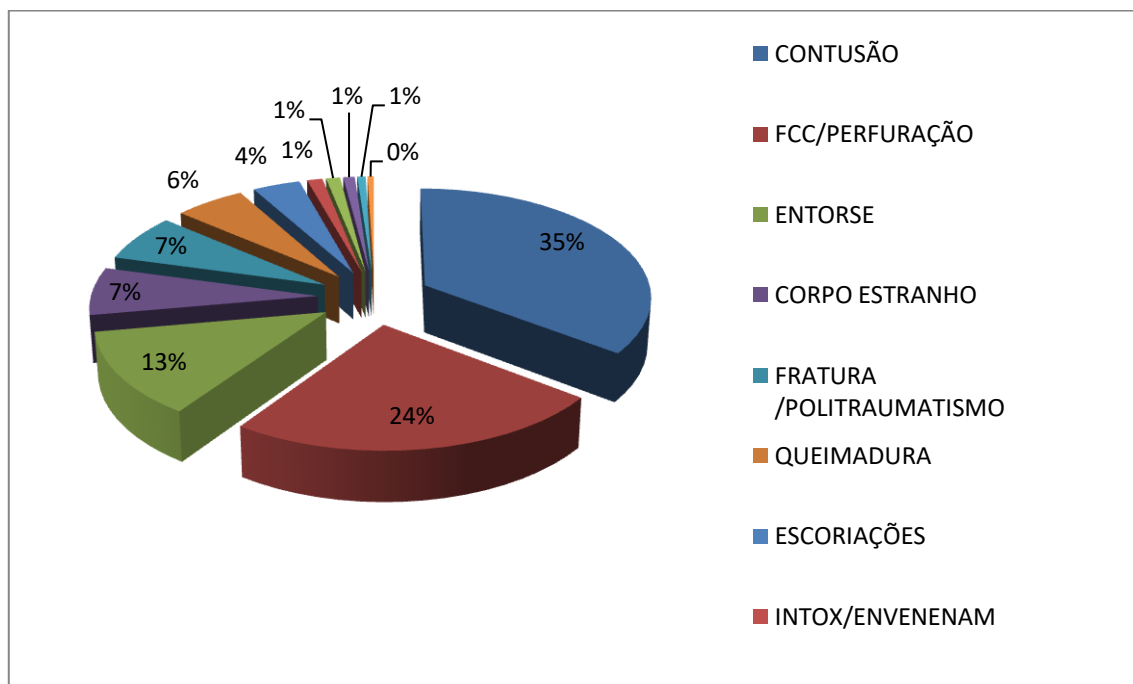
PIRACICABA EM DEFESA DA VIDA



BOLETIM DE ACIDENTES DE TRABALHO DE PIRACICABA
SECRETARIA MUNICIPAL DE SAÚDE
CEREST PIRACICABA – Abril/2017

(DADOS DO SIVAT¹ – DE 2012 A 2016)

**GRÁFICO 2. ACIDENTES DE TRABALHO OCORRIDOS EM PIRACICABA NO PERÍODO DE 2012 A 2016
SEPARADOS POR DIAGNÓSTICO**



FONTE: BANCO DE DADOS CEREST PIRACICABA – SIVAT



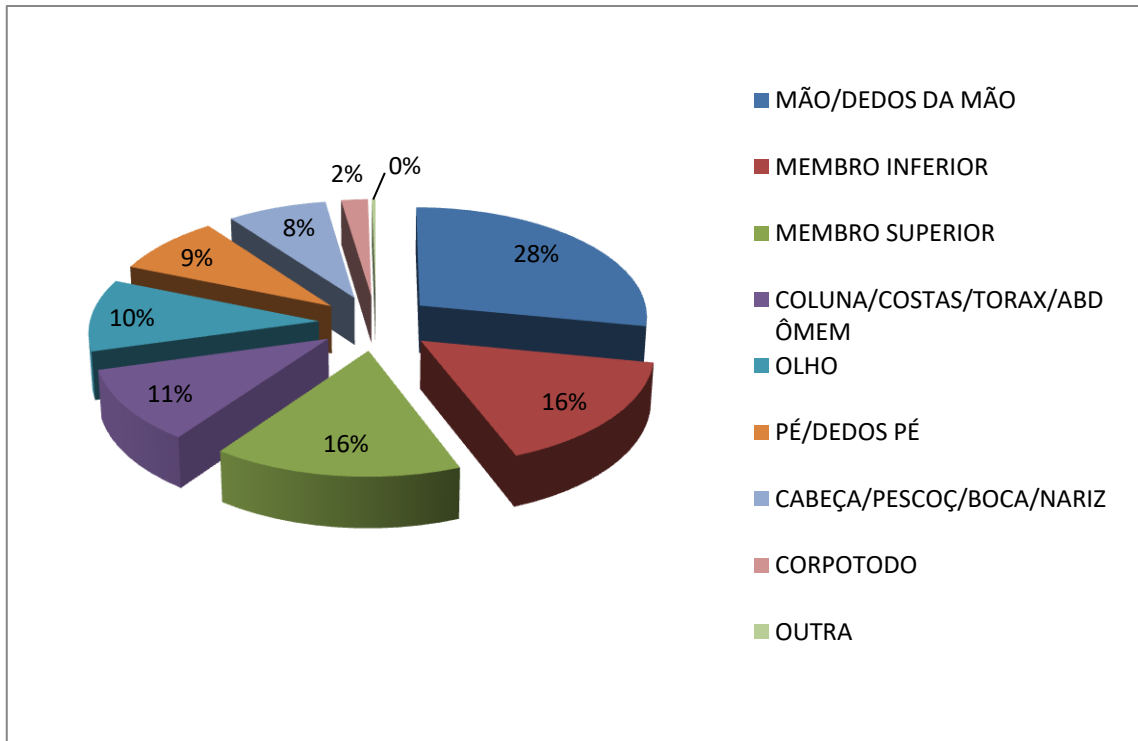
PIRACICABA EM DEFESA DA VIDA



BOLETIM DE ACIDENTES DE TRABALHO DE PIRACICABA
SECRETARIA MUNICIPAL DE SAÚDE
CEREST PIRACICABA – Abril/2017

(DADOS DO SIVAT¹ – DE 2012 A 2016)

**GRÁFICO 3. ACIDENTES DE TRABALHO OCORRIDOS EM PIRACICABA NO PERÍODO DE 2012 A 2016
SEPARADOS POR PARTE DO CORPO ATINGIDA**



FONTE: BANCO DE DADOS CEREST PIRACICABA – SIVAT



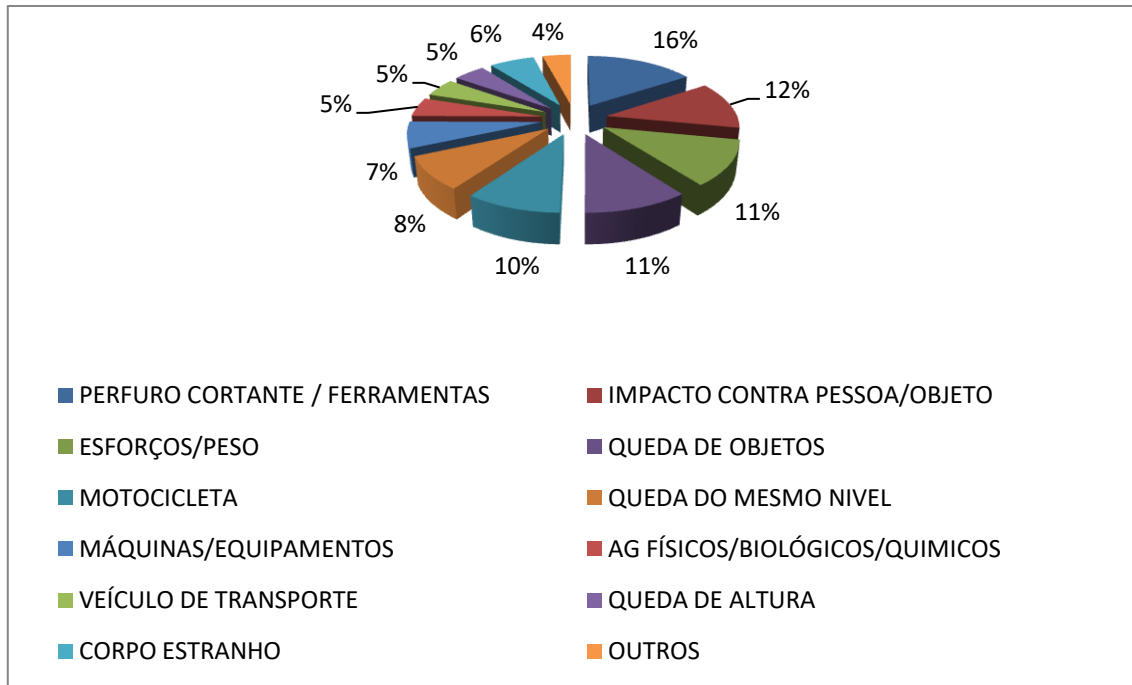
PIRACICABA EM DEFESA DA VIDA



BOLETIM DE ACIDENTES DE TRABALHO DE PIRACICABA
SECRETARIA MUNICIPAL DE SAÚDE
CEREST PIRACICABA – Abril/2017

(DADOS DO SIVAT¹ – DE 2012 A 2016)

**GRÁFICO 4. ACIDENTES DE TRABALHO OCORRIDOS EM PIRACICABA NO PERÍODO DE 2012 A 2016
SEPARADOS POR CAUSAS**



FONTE: BANCO DE DADOS CEREST PIRACICABA – SIVAT



PIRACICABA EM DEFESA DA VIDA



BOLETIM DE ACIDENTES DE TRABALHO DE PIRACICABA
SECRETARIA MUNICIPAL DE SAÚDE
CEREST PIRACICABA – Abril/2017

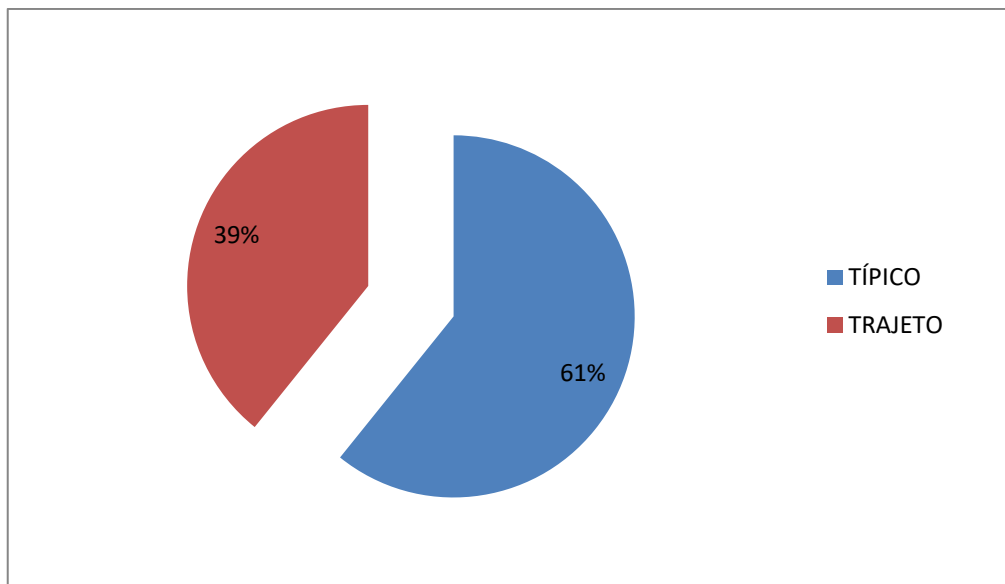
(DADOS DO SIVAT¹ – DE 2012 A 2016)

**TABELA 5. ACIDENTES DE TRABALHO OCORRIDOS EM PIRACICABA NO PERÍODO DE 2012 A 2016
SEPARADOS POR GRAVIDADE**

GRAVIDADE	2012	2013	2014	2015	2016	TOTAL
LEVE	8058	8715	8490	7024	6178	38465
MODERADO	1846	1863	1649	1524	1307	8189
GRAVE	195	240	198	222	252	1107
FATAL	10	10	7	9	15	51
Total Geral	10109	10828	10344	8779	7760	47820

FONTE: BANCO DE DADOS CEREST PIRACICABA – SIVAT

**GRÁFICO 5. ACIDENTES DE TRABALHO FATAIS OCORRIDOS EM PIRACICABA NO PERÍODO DE 2012 A 2016
SEPARADOS POR TIPO**



FONTE: BANCO DE DADOS CEREST PIRACICABA – SIVAT

Prefeito Municipal

BARJAS NEGRI

Secretario Municipal de Saúde

Pedro Antonio de Mello

Coordenadora do CEREST

Clarice Aparecida Bragantini

AGRADECIMENTOS: Aos profissionais do Pronto Atendimento Médico (Vila Cristina, Vila Sônia, Piracicamirim, Vila Rezende e COT) e Hospitais (UNIMED, Santa Casa, Independência e AMHPLA Ortopedia) que registram os acidentes cooperando com ações de prevenção no município de Piracicaba.